

大阪狭山市における介護保険の現状と課題

第18期まちづくり大学

令和5年（2023年）1月21日（土）

将来、高齢者を取り巻く環境に様々な問題が発生すると予測されている

- ・人口減少(少子高齢化)
- ・ひとり暮らし高齢者の増加
- ・要介護、認知症高齢者の増加
- ・医療費・介護給付費の増大
- ・死亡者数の増加
- ・介護従事者の不足(高齢化)

健康寿命の延伸の実現が必要

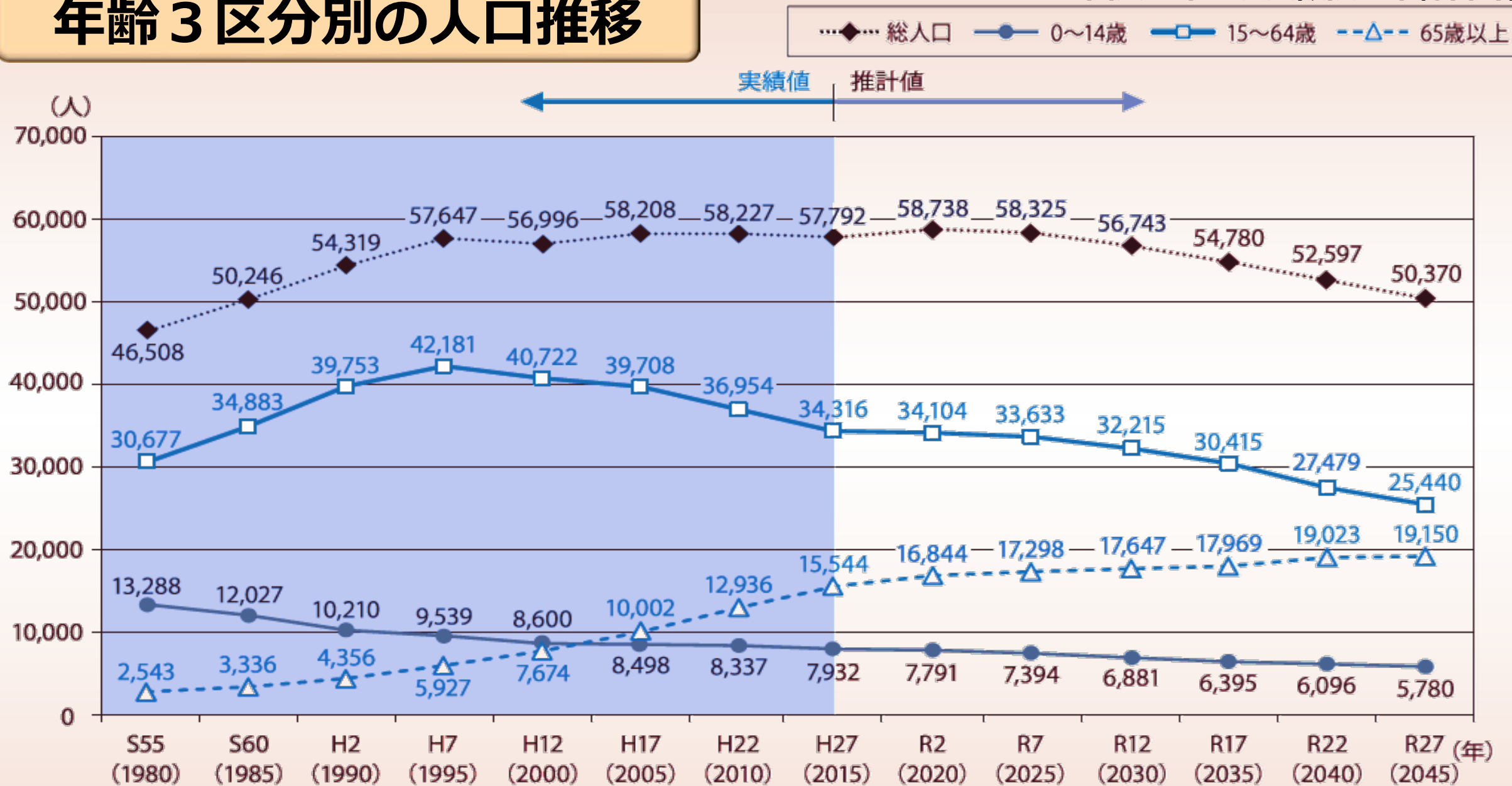
高齢化先進地域では

- ・介護職員の不足による事業所の閉鎖
- ・介護支援専門員の不足によるケアプラン作成待機者の発生



年齢3区分別の人口推移

出典：第五次大阪狭山市総合計画



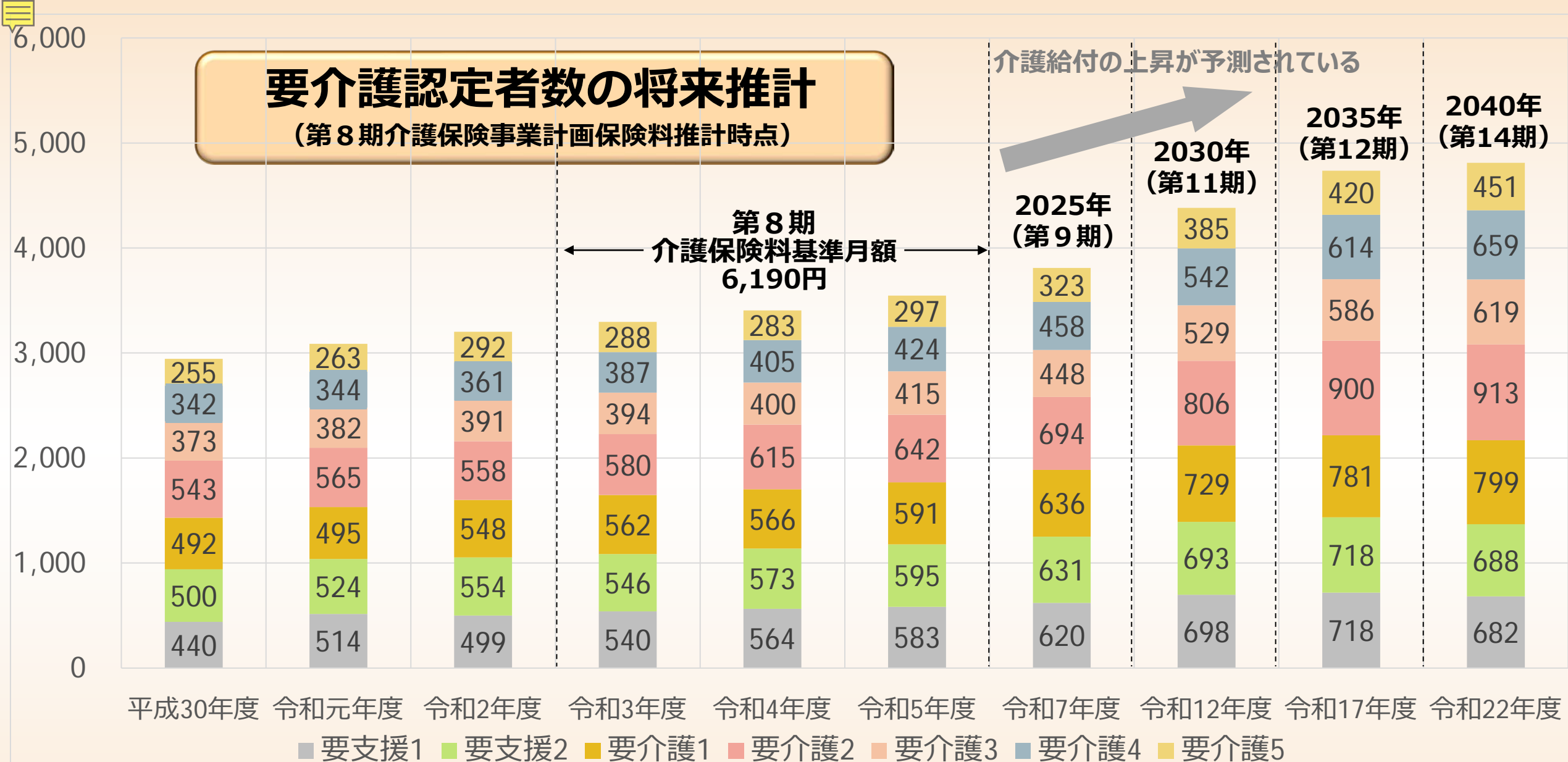
令和4年11月末 ①総人口58,342人 ②0~14歳 8,036人 ③15~64歳 34,001人 ④65歳以上 16,305人 ★高齢化率 27.9%
 高齢化率推計値 令和2年28.7%、令和7年29.7%

要介護認定者数の将来推計

(第8期介護保険事業計画保険料推計時点)

介護給付の上昇が予測されている

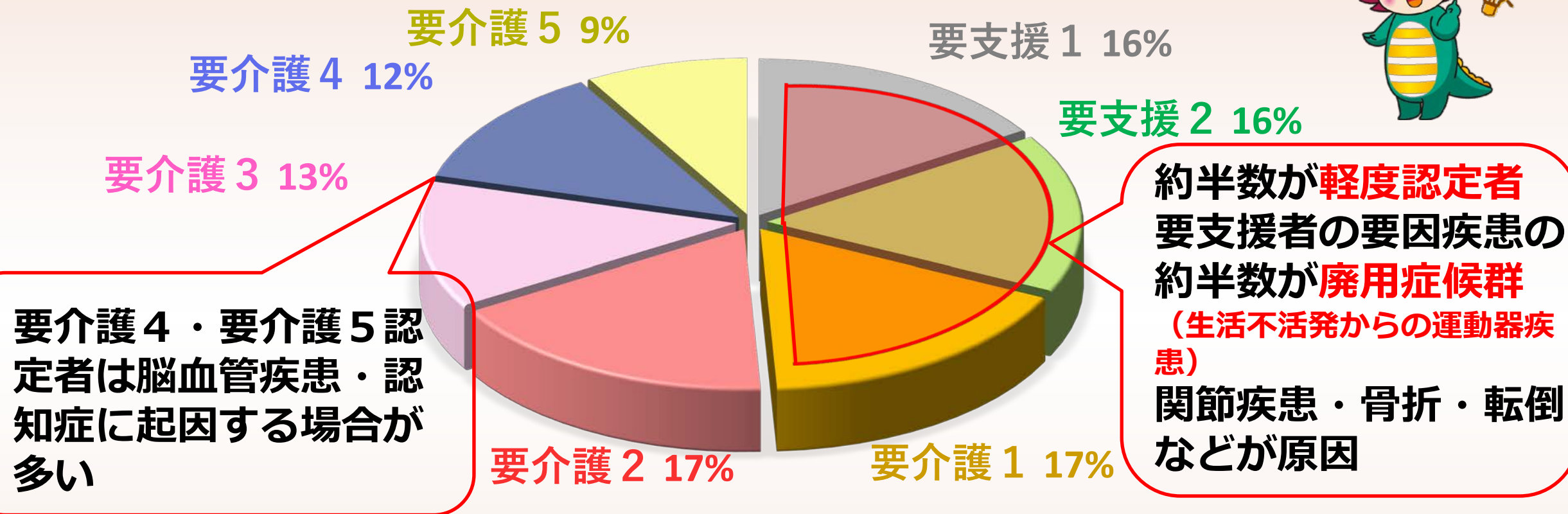
第8期
介護保険料基準月額
6,190円



出典：厚生労働省「地域包括ケア見える化システム」

・第7期介護保険料 6,211円(府内12番目)・第8期介護保険料 6,190円(府内20番目)
 ・令和3年度(推計値)3,297人(実績値)3,321人=認定率約20%・令和4年11月末(推計値)3,406人(実績値)3,406人=認定率⁴約20%

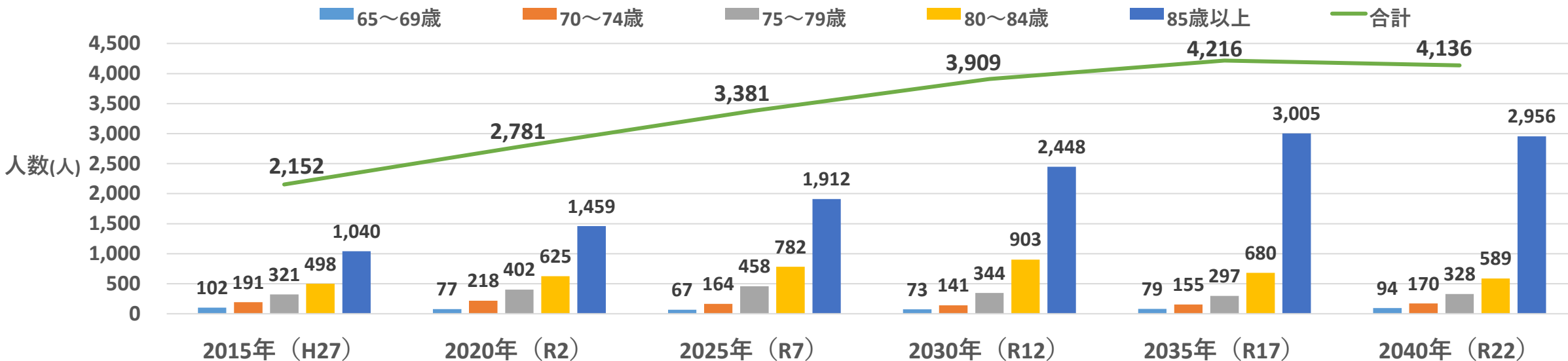
要介護認定者数（令和3年4月1日時点）



要支援 1	要支援 2	要介護 1	要介護 2	要介護 3	要介護 4	要介護 5	合計(人)
520	532	555	563	422	402	275	3,269

大阪狭山市の現状（認知症高齢者の推計）

出典：推計は、下記有病率に、国立社会保障人口問題研究所「日本の将来推計人口（平成30年3月推計）」による大阪狭山市の男女別・年齢階級別人口の将来推計をかけて算出



	2015年 (H27)	2020年 (R2)	2025年 (R7)	2030年 (R12)	2035年 (R17)	2040年 (R22)
65歳以上高齢者数	15,544	16,873	17,258	17,506	17,763	18,586
認知症有病者数	2,152	2,781	3,381	3,909	4,216	4,136
認知症有病率	13.8%	16.5%	19.6%	22.3%	23.7%	22.3%
65歳以上発生割合	約7人に1人	約6人に1人	約5人に1人	約4人に1人	約4人に1人	約4人に1人

数学モデルにより算出された
2012年の性・年齢階級別認知症有病率

年齢階級	男性	女性
65～69歳	1.94%	2.42%
70～74歳	4.30%	5.38%
75～79歳	9.55%	11.95%
80～84歳	21.21%	26.52%
85歳以上	47.09%	58.88%

・性・年齢階級別認知症有病率を用いて、大阪狭山市内の認知症有病者数の将来推計を行った場合、2,152人（2015年推計）から、20年間で4,216人（2035年推計）となり、約1.96倍に増加すると見込まれる。大阪府においては、32.2万人から54.7万人となり約1.7倍に増加する。

被保険者数及び要介護(要支援)認定者数

単位：人

第1号被保険者認定者数	9月					
	H29度	H30度	R1度	R2度	R3度	R4度
要支援1	425	456	505	513	509	524
要支援2	480	518	505	522	549	553
要介護1	470	490	508	533	586	632
要介護2	504	539	551	543	501	504
要介護3	368	373	356	394	432	423
要介護4	329	327	356	382	420	445
要介護5	250	245	256	259	257	263
	2,826	2,948	3,037	3,146	3,254	3,344
第2号被保険者認定者数	9月					
	H29度	H30度	R1度	R2度	R3度	R4度
要支援1	5	6	7	4	7	6
要支援2	7	8	8	10	9	8
要介護1	10	10	7	3	7	3
要介護2	16	18	17	22	19	20
要介護3	12	12	10	12	15	14
要介護4	8	6	8	4	5	6
要介護5	9	4	5	7	5	5
	67	64	62	62	67	62
合計	2,893	3,012	3,099	3,208	3,321	3,406

被保険者数	総数(人)	65歳以上 75歳未満 (人)	75歳以上 (人)	(再掲) 外国人 被保険者 数(人)	(再掲) 住所地特 例 被保険者 数(人)
平成29年度	15,722	8,117	7,605	51	91
平成30年度	15,977	7,954	8,023	44	93
令和元年度	16,218	7,880	8,338	49	98
令和2年度	16,320	7,859	8,461	48	101
令和3年度	16,355	7,643	8,712	45	124
令和4年度	16,364	7,438	8,926	49	122

要介護認定申請件数	単位：人				
	新規	更新	変更	職権	合計
平成29年度	793	1,732	211	0	2,736
平成30年度	909	1,333	221	0	2,463
令和元年度	971	1,585	369	0	2,925
令和2年度	979	951	242	530	2,702
令和3年度	973	431	301	1,677	3,382
	4,625	6,032	1,344	2,207	14,208

※職権とは、コロナ感染対応による合算対応

保険給付費及び介護保険料の推移

保険給付費	単位：千円					
	平成29年度	平成30年度	令和元年度	令和2年度	令和3年度	令和4年度
介護サービス等諸費	3,612,465	3,735,883	3,923,307	4,108,043	4,248,705	4,665,194
介護予防サービス等諸費	213,679	139,593	161,868	161,391	174,200	199,646
その他諸費	3,591	3,545	3,719	3,858	4,050	4,119
高額介護サービス費	107,419	114,255	136,284	150,314	151,354	168,340
特定入所者介護サービス等費	111,046	108,167	111,214	115,260	91,287	113,460
合計	4,048,200	4,101,443	4,336,392	4,538,866	4,669,596	5,150,759

保険料推移	単位：円				
	第4期	第5期	第6期	第7期	第8期
介護保険料基準額(年額)	51,194	60,599	71,936	74,527	74,280
介護保険料基準額(月額)	4,266	5,050	5,995	6,211	6,190
所得段階(区分)	9	10	11	13	14

※1期は3年間、第8期は令和3年度～5年度