大阪狭山市の概要

～大阪狭山市の現状とこれから～

2016 1400 人・ゆめ・ロマン 狭山池築造1400年

大阪狭山市 政策調整室 企画グループ

目　次

１．**大阪狭山市の概要**・・・・・・・・・・・・・・・・・・・・・・　１
（大阪狭山市をもっとよく知ろう！）

２．**大阪狭山市の組織**・・・・・・・・・・・・・・・・・・・・・・　９
（市はどんな仕事をしているの？）

３．**大阪狭山市の財政状況**・・・・・・・・・・・・・・・・・・・１０
（市の財政は大丈夫？）

４．**大阪狭山市のこれから**・・・・・・・・・・・・・・・・・・・・１３
（市のこれからはどうなるの？）

５．**質疑応答・意見交換・フリートーキング**・・・・・・・１６

１．大阪狭山市の概要
（大阪狭山市をもっとよく知ろう！）

①市の沿革（歴史的特性）

・古墳時代	須恵器の生産がはじまる
・飛鳥時代（６１６年）	狭山池築造
・奈良時代	僧 行基が狭山池を改修
	『日本書紀』に「河内狭山」
	『古事記』に「狭山池築造」の記事
・鎌倉時代（１２０２年）	僧 重源が狭山池を改修
・江戸時代（１６０８年）	片桐且元が狭山池を大改修
・　〃　（１６１６年）	北条氏信が池尻村に陣屋を築き狭山藩が誕生
・明治２年（１８６９年）	狭山藩が廃止され、堺県に編入
・明治１４年（１８８１年）	堺県廃止で大阪府に編入
・明治２２年（１８８９年）	市制・町村制施行により狭山村と三都村となる
・昭和６年（１９３１年）	狭山村と三都村が合併して狭山村となる
・昭和２６年（１９５１年）	町制施行による狭山町となる
・昭和６２年（１９８７年）	市制施行により大阪狭山市となる

大阪狭山市の概要

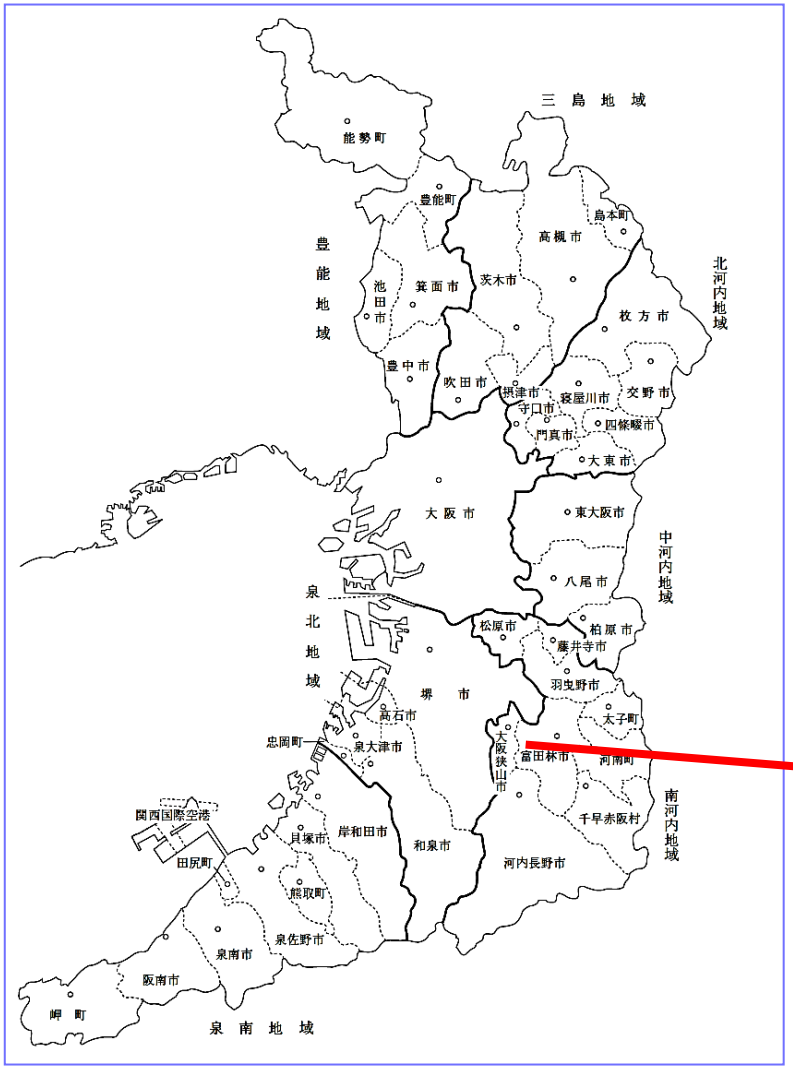

●面　積
11.86km²
●広がり
東西 2.4km
南北 7.0km
●海　抜
52～165m

世帯数　24,330世帯
人　口　57,781人
（平成26年3月末現在）

②人口、世帯数、高齢化率

	１０年前 ２００４年３月末	現在 ２０１４年３月末	比 較
人　　口 （人）	５６,９７６	５７,７８１	＋８０５
世 帯 数 （世帯）	２２,００６	２４,３３０	＋２,３２４
高齢化率％ （６５歳以上の比率）	１６．０	２４．５	＋８．５

③住みよさランキング等

- 平成23年の「50歳からの住みやすい街ランキング」
  【講談社：『セオリー』】
  ⇒全国第4位（首都圏、関西圏、中京圏２５８市区）

- 平成２４年、平成２５年、平成２６年の「住みよさランキング」
  【東洋経済新報社『東洋経済都市データパック』】
  ⇒大阪府内で第２位

- 平成２５年の全国市区の「高齢化対応度調査」
  【日本経済新聞社産業地域研究所、日経リサーチ『日経グローカル』】
  ⇒大阪府内で第３位（全国702市区）

④総合計画策定に向けての意識調査から大阪狭山市で自慢できるもの

		単位（件）
１	狭山池	３３８
２	パチンコ店や風俗・遊興施設の規制	１２９
３	緑豊かな自然	１０３
４	静かで住みよい環境である	７９
５	狭山池周辺の環境	６９
６	大野ぶどうなど地域の農産物	４１
７	小中学校の給食が充実していること	３９
８	狭山池博物館	３９
９	近大病院などの医療施設の充実	３１
１０	陶器山と周辺の環境	１７

⑤市のセールスポイント（狭山池と市民活動）

大阪狭山市のシンボル　狭山池（日本最古のため池）

狭山池
（2016年狭山池築造1400年）

日本最古のダム式ため池で、7世紀前半に築造されたとされ、『古事記』・『日本書紀』にもその名が記されている。

各時代で幾度となく改修が重ねられ、近年の改修工事とともに、池の周囲は公園として整備された。

また、以前の狭山池の保存と公開を目的とした大阪府立狭山池博物館が池の北側に2001年に開館した。

市民活動事例　狭山池まつり（主催：狭山池まつり実行委員会）

2016年　狭山池生誕1400年祭を目指して
ONE　FOR　ALL　　ALL　FOR　ONE
2014年4月26日(土)・27日(日)

通年事業
クリーンアクション　　水質検査

平成２４年7月　環境省　「地域環境美化功績者表彰」
平成２４年8月　国土交通省　「水資源功労者賞」

2013年　狭山池まつりのちらし

2．大阪狭山市の組織（市はどんな仕事をしているの？）

■組織機構図



３．大阪狭山市の財政状況（市の財政は大丈夫？）

①財政状況の経緯

・昭和４４年当時、狭山ニュータウンができた頃、税収は毎年１．５倍に増加
・昭和５０年までの６年間で税収が約８倍になった。
・昭和５０年から１６年間、税収は２ケタで伸びていった。
・昭和４４年から通算して、２２年間、前年度と比較して税収が２ケタの伸びで増加
・平成２年、バブル経済の崩壊、市町村の借金が増大

☛ バブル経済崩壊後、近年の厳しい財政状況

（地方税の収入額　　単位：百万円）

H19年度	H20年度	H21年度	H22年度	H23年度	H24年度
8,094	8,126	7,732	7,586	7,412	7,390

・税収の伸び悩み
・住民ニーズの高度化・多様化
・職員数の減少

３．大阪狭山市の財政状況（市の財政は大丈夫？）

②少子高齢化の進行と人口減少社会の到来

☛ 少子高齢化・人口減少（人口問題研究所による推計値）

	2005年	2010年	2015年	2020年	2025年	2030年	2035年
人　口	58,208	58,145	57,628	56,617	55,079	53,087	50,779
人口指数	100.0	99.9	99.0	97.3	94.6	91.2	87.2
年少人口割合（%）	14.6	13.7	12.1	10.7	9.8	9.5	9.3
生産年齢人口割合（%）	68.2	64.3	60.9	59.6	58.9	57.6	55.7
老年人口割合（%）	17.2	22.0	27.0	29.7	31.3	33.0	35.0
75歳以上人口割合（%）	6.9	9.3	12.1	15.8	19.7	21.3	21.8

・増田元総務大臣座長を務める「日本創生会議」
・２０歳から３９歳までの若年女性が、２０１０年から３０年間で５０％以上減少する都市
　⇒「消滅可能性都市」
・大阪府内近隣市町村「消滅可能性都市」　⇒　河内長野市、千早赤阪村、河南町、富田林市など

３．大阪狭山市の財政状況（市の財政は大丈夫？）

③データでみる大阪府内における大阪狭山市の位置

【平成２４年度データ（府内４３市町村中）】
- 経常収支比率９８．７　⇒１３位
- 地方債現在高（人口１人あたり額）２９６．３千円　⇒２４位
- 積立金現在高（人口１人あたり額）　７２．４千円　⇒１７位
- 財政力指数（平成２４年度の３か年平均数値）０．７０２　⇒２０位

■財政運営フレーム
- 地方税収は、少子・高齢化による影響があるものの、国の景気対策や改善の兆しがある経済状況を勘案し、ゆるやかな増収を見込む

≪地方税の収入額実績と見込み≫　（単位：百万円）

Ｈ１９	Ｈ２０	Ｈ２１	Ｈ２２	Ｈ２３	Ｈ２４	Ｈ２５	Ｈ２６	Ｈ２７	Ｈ２８
8,094	8,126	7,732	7,586	7,412	7,390	7,210	7,274	7,347	7,420

- 平成２７年度以降においては、公債費が減少するため収支の改善が見込まれる
- 経常収支比率は、少子高齢化に伴う扶助費などの増加が見込まれ、高い数値で推移する見込み

４．大阪狭山市のこれから（市のこれからはどうなるの？）

①市民の誰もが主体的に参画・協働する市民自治によるまちづくり(1)

（これまでの事例紹介）府立狭山池博物館の協働運営

大阪府立狭山池博物館（設計 安藤忠雄）

当時の橋下知事が博物館の閉鎖を発表したが、平成２１年４月から大阪府、大阪狭山市、狭山池まつり実行委員会の三者による協働運営を開始している。

狭山池北堤の断面図
高さ 15m、幅 60m、長さ 約600m

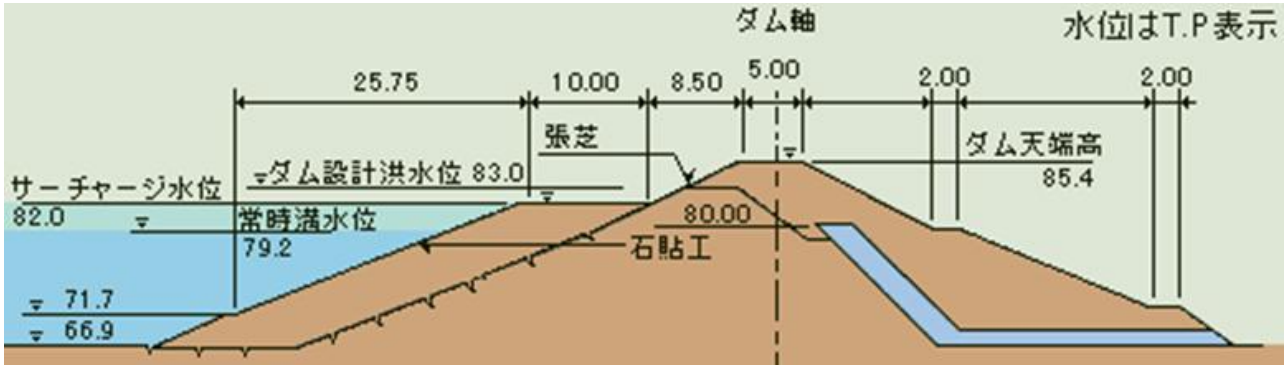

４．大阪狭山市のこれから（市のこれからはどうなるの？）

②市民の誰もが主体的に参画・協働する市民自治によるまちづくり(2)

・大阪狭山市自治基本条例
・大阪狭山市まちづくり円卓会議条例

③10年後の大阪狭山市は？（個人的な思い）

・行政でできることは限られている。
・大阪狭山市は市民活動が活発なまち（例：狭山池まつり、クリーンアクション）
・まちづくり円卓会議（自分たちのまちは自分たちでつくる）

⇒市民の皆さんが大阪狭山市をつくりあげていく

５．質疑応答・意見交換・フリートーキング

ご清聴ありがとうございました