



大阪狭山市の概要

～大阪狭山市の現状とこれから～

2016



人・ゆめ・ロマン
狭山池築造1400年

大阪狭山市 政策調整室 企画グループ

目次

1. **大阪狭山市の概要**..... 1
(大阪狭山市をもっとよく知ろう！)
2. **大阪狭山市の組織**..... 8
(市はどんな仕事をしているの？)
3. **大阪狭山市の財政状況**..... 9
(市の財政は大丈夫？)
4. **大阪狭山市のこれから**..... 1 4
(市のこれからはどうなるの？)
5. **質疑応答・意見交換・フリートーキング**..... 1 6

1. 大阪狭山市の概要 (大阪狭山市をもっとよく知ろう！)

①市の沿革(歴史的特性)

- ・古墳時代 須恵器の生産がはじまる
- ・飛鳥時代(616年) 狭山池築造
- ・奈良時代 僧 行基が狭山池を改修
『日本書紀』に「河内狭山」
『古事記』に「狭山池築造」の記事
- ・鎌倉時代(1202年) 僧 重源が狭山池を改修
- ・江戸時代(1608年) 片桐且元が狭山池を大改修
- ・ // (1616年) 北条氏信が池尻村に陣屋を築き狭山藩が誕生
- ・明治2年(1869年) 狭山藩が廃止され、堺県に編入
- ・明治14年(1881年) 堺県廃止で大阪府に編入
- ・明治22年(1889年) 市制・町村制施行により狭山村と三都村となる
- ・昭和6年(1931年) 狭山村と三都村が合併して狭山村となる
- ・昭和26年(1951年) 町制施行による狭山町となる
- ・昭和62年(1987年) 市制施行により大阪狭山市となる

大阪狭山市の概要



- 面積
11.92km²
- 広がり
東西 2.4km
南北 7.0km
- 海拔
52~165m



世帯数 24,485世帯
人口 57,632人
(平成27年3月末現在)

②人口、世帯数、高齢化率

	10年前 2005年3月末	現在 2015年3月末	比較
人口 (人)	57,778	57,632	-146
世帯数 (世帯)	22,534	24,485	+1,951
高齢化率% (65歳以上の の比率)	16.5	25.6	+9.1

③ 住みよさランキング等

- ▶ 平成23年の「50歳からの住みやすい街ランキング」
【講談社：『セオリー』】
⇒全国第4位（首都圏、関西圏、中京圏258市区）
- ▶ 平成25年、平成26年、平成27年の「住みよさランキング」
【東洋経済新報社『東洋経済都市データパック』】
⇒大阪府内で第2位
- ▶ 平成25年の全国市区の「高齢化対応度調査」
【日本経済新聞社産業地域研究所、日経リサーチ『日経グローバル』】
⇒大阪府内で第3位（全国702市区）




④総合計画策定に向けての意識調査から大阪狭山市で自慢できるもの

		単位（件）
1	狭山池	338
2	パチンコ店や風俗・遊興施設の規制	129
3	緑豊かな自然	103
4	静かで住みよい環境である	79
5	狭山池周辺の環境	69
6	大野ぶどうなど地域の農産物	41
7	小中学校の給食が充実していること	39
8	狭山池博物館	39
9	近大病院などの医療施設の充実	31
10	陶器山と周辺の環境	17

⑤市のセールスポイント(狭山池と市民活動)

大阪狭山市のシンボル 狭山池 (日本最古のため池)



狭山池 (2016年狭山池築造1400年)

日本最古のダム式ため池で、7世紀前半に築造されたとされ、『古事記』・『日本書紀』にもその名が記されている。

各時代で幾度となく改修が重ねられ、近年の改修工事とともに、池の周囲は公園として整備された。

また、以前の狭山池の保存と公開を目的とした大阪府立狭山池博物館が池の北側に2001年に開館した。

市民活動事例 狭山池まつり（主催：狭山池まつり実行委員会）

2016年 狭山池生誕1400年祭を目指して
ONE FOR ALL ALL FOR ONE
2014年4月26日(土)・27日(日)



通年事業

クリーンアクション 水質検査



2013年 狭山池まつりのちらし

2016年 狭山池生誕1400年祭を目指して ONE FOR ALL ALL FOR ONE

狭山池まつり 2013
4月27日(土) 全席1000円・28日(日) 全席500円
こころをひとつに みんなでがんばろう We Can!

— 狭山池生誕祝祭 —

灯火輪

4月27日(土)

(雨天の場合は4月28日(日)に順延)
希望の灯りを日本に!!

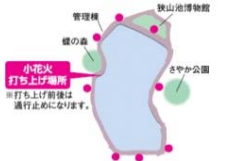
みんなの灯りで輪をつくろう!!

■灯火輪の流れ

- PM 3:00 龍神舞台開演
灯火台販売開始 かならず受付をしてね
- PM 5:00 受付開始
右図●のテントで受付をしています。
「灯火台用の風防フタ」と
灯火輪シールをお渡しします。
- PM 7:00 日没を待ってかがり火に点火します。
かがり火を合図に灯火台に火入れ
スタッフが各所で「着火ライター」を
準備しています。
- PM 8:00 小花火
灯火輪終了
各自で灯火台をお持ち帰りください。
※PM8:30以降に残っている灯火台は設置されたものとして実行委員会が処理いたします。

■会場案内

- の本部テントには赤いジャンパーを着たスタッフが常駐していますので、不明な点や困ったことがありましたら、お気軽にお声をおかけください。



お子さまへ

- ※おとなといっしょに行きましょう。
- ※ロウソクの火には注意しましょう。
- ※終わったら、灯火台はかならずお持ち帰りください。
- ※スタッフの指示にはしたがってください。

平成24年7月 環境省 「地域環境美化功績者表彰」
平成24年8月 国土交通省 「水資源功労者賞」

■主催:狭山池まつり実行委員会 ■後援:大阪狭山市・大阪狭山市教育委員会・大阪府・狭山池土地改良区
●お問合せ:狭山池まつり実行委員会 ☎072-360-3805 <http://www.mydoo.net/ikematuri/>



2. 大阪狭山市の組織（市はどんな仕事をしているの？）

■組織機構図

別添資料をご参照ください。

3. 大阪狭山市の財政状況（市の財政は大丈夫？）

① 財政状況の経緯

- 昭和44年当時、狭山ニュータウンができた頃、税収は毎年1.5倍に増加
- 昭和50年までの6年間で税収が約8倍になった。
- 昭和50年から16年間、税収は2ケタで伸びていった。
- 昭和44年から通算して、22年間、前年度と比較して税収が2ケタの伸びで増加
- 平成2年、バブル経済の崩壊、市町村の借金が増大

バブル経済崩壊後、近年の厳しい財政状況

◆ 地方税の状況

（地方税の収入額 単位：百万円）

H19年度	H20年度	H21年度	H22年度	H23年度	H24年度	H25年度	H26年度
8,094	8,126	7,732	7,586	7,412	7,390	7,325	7,377

- 税収の伸び悩み
- 住民ニーズの高度化・多様化
- 職員数の減少



3. 大阪狭山市の財政状況（市の財政は大丈夫？）

バブル経済崩壊後、近年の厳しい財政状況

◆経常収支比率の状況

（単位：％）

平成22年度	平成23年度	平成24年度	平成25年度	平成26年度
97.8	94.5	98.7	97.7	98.0

- 財政が硬直した状態で、自由に使える額がわずかな状況



◆財政調整基金現在高の状況

（単位：百万円）

平成22年度	平成23年度	平成24年度	平成25年度	平成26年度
2,706	3,009	3,133	3,137	3,143

- 財政調整基金を取り崩さず徐々に増額



3. 大阪狭山市の財政状況（市の財政は大丈夫？）

平成26年度決算状況

◆平成26年度決算額の状況

（単位：百万円）

歳入決算額	歳出決算額	差引額	繰越金	実質収支額
19,036	18,308	728	67	661

・約6億6千万円の黒字



◆歳入決算額の状況【19,036百万円の内訳】

（単位：百万円）

市 税	譲与税・ 各種交付金	地方交付税	国庫支出金	府支出金	市 債	その他
7,377	1,001	2,917	2,935	1,290	1,638	1,888

◆歳出決算額の状況（目的別）【18,308百万円の内訳】

（単位：百万円）

議会費	総務費	民生費	衛生費	土木費	消防費	教育費	公債費	その他
208	2,842	7,517	1,547	1,244	690	1,958	2,138	164

3. 大阪狭山市の財政状況（市の財政は大丈夫？）

② 少子高齢化の進行と人口減少社会の到来

❖ 少子高齢化・人口減少（人口問題研究所による推計値）

	2005年	2010年	2015年	2020年	2025年	2030年	2035年
人口	58,208	58,145	57,628	56,617	55,079	53,087	50,779
人口指数	100.0	99.9	99.0	97.3	94.6	91.2	87.2
年少人口割合(%)	14.6	13.7	12.1	10.7	9.8	9.5	9.3
生産年齢人口割合(%)	68.2	64.3	60.9	59.6	58.9	57.6	55.7
老年人口割合(%)	17.2	22.0	27.0	29.7	31.3	33.0	35.0
75歳以上人口割合(%)	6.9	9.3	12.1	15.8	19.7	21.3	21.8

- ・ 増田元総務大臣座長を務める「日本創成会議」
- ・ 20歳から39歳までの若年女性が、2010年から30年間で50%以上減少する都市
⇒ 「消滅可能性都市」
- ・ 大阪府内近隣市町村「消滅可能性都市」 ⇒ 河内長野市、千早赤阪村、河南町、富田林市など

3. 大阪狭山市の財政状況（市の財政は大丈夫？）

③ データでみる大阪府内における大阪狭山市の位置

【平成25年度決算データ（府内43市町村中）】

- 経常収支比率97.7 ⇒高い方から13位
- 地方債現在高（人口1人あたり額）294.6千円 ⇒多い方から26位
- 積立金現在高（人口1人あたり額）67.0千円 ⇒多い方から19位
- 財政力指数（平成24年度の3か年平均数値）0.696 ⇒高い方から20位

■ 財政運営フレーム

- 地方税収は、少子・高齢化による影響があるものの、国の景気対策や改善の兆しがある
経済状況を勘案し、ゆるやかな増収を見込む

《地方税の収入額実績と見込み》

（単位：百万円）

H19	H20	H21	H22	H23	H24	H25	H26	H27	H28
8,094	8,126	7,732	7,586	7,412	7,390	7,325	7,377	7,347	7,420

- 平成26年度で文化会館の起債の償還が終了し、平成27年度以降においては公債費が減少するため、収支の改善が見込まれる
- 経常収支比率は、少子高齢化に伴う扶助費などの増加が見込まれ、高い数値で推移する見込み

4. 大阪狭山市のこれから（市のこれからはどうなるの？）

①市民の誰もが主体的に参画・協働する市民自治によるまちづくり(1)

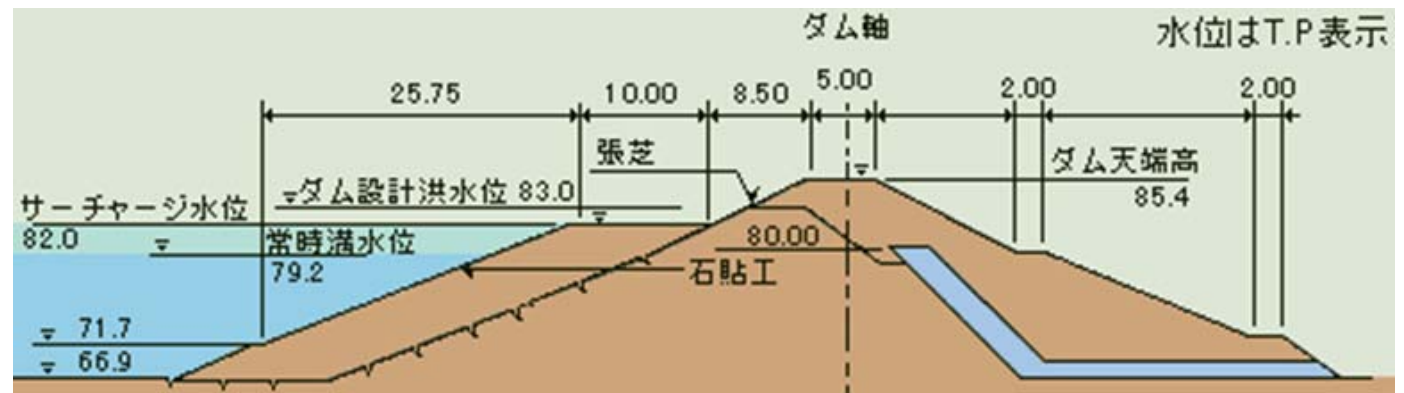
（これまでの事例紹介）府立狭山池博物館の協働運営

大阪府立狭山池博物館（設計 安藤忠雄）



当時の橋下知事が博物館の閉鎖を発表したが、平成21年4月から大阪府、大阪狭山市、狭山池まつり実行委員会の三者による協働運営を開始している。

狭山池北堤の断面図
高さ 15m、幅 60m、長さ 約600m



4. 大阪狭山市のこれから（市のこれからはどうなるの？）

②市民の誰もが主体的に参画・協働する市民自治によるまちづくり(2)

- 大阪狭山市自治基本条例
- 大阪狭山市まちづくり円卓会議条例

③10年後の大阪狭山市は？（個人的な思い）

- 行政でできることは限られている。
- 大阪狭山市は市民活動が活発なまち（例：狭山池まつり、クリーンアクション）
- まちづくり円卓会議（自分たちのまちは自分たちでつくる）

⇒市民の皆さんが大阪狭山市をつくりあげていく

5. 質疑応答・意見交換・フリートーキング

ご清聴ありがとうございました